



گزارش کلاس هنر آبان ماه

همه‌ی پایه‌ها

سال تحصیلی ۱۴۰۱-۱۴۰۲



دوره‌ی اول

جلسه اول آبان ماه
در اولین جلسه از کلاس هنر آبان ماه دانش آموزان پایه اول به ساختن سر مدادی تزئینی به شکل پروانه و تزئین آن به سلیقه‌ی خود پرداختند.





دانش آموزان پایه دوم و سوم نقاشی های کامل کردنی با محوریت تقارن و آموزش و رنگ آمیزی آن را انجام دادند.



در دومین جلسه از آبان ماه دانش آموزان پایه اول و دوم به مناسبت ماه پاییز و آغاز باران های پاییزی؛ به ساختن کاردستی چتر و رنگ آمیزی و تزئین آن مشغول شدند.





دانش آموزان پایه سوم نیز برای ساخت چتر سه بُعدی در این جلسه به آماده سازی الگوهای اولیه ی آن پرداختند تا برای جلسه ی آینده مراحل تکمیلی کاردستی خود را انجام دهند.


قصه گویی

در جلسه سوم از کلاس هنر در آبان ماه برای دانش آموزان پایه اول و دوم به ترتیب دو داستان کبوتر و مورچه؛ و داستان خانواده‌ی کبوتر به مناسبت هفته کتاب و کتابخوانی خوانده شد و از دانش آموزان خواسته شد بخش های مورد علاقه خود از داستان را تصویر سازی نمایند.





دانش آموزان پایه سوم نیز در این جلسه به تا زدن، چسباندن؛ تکمیل و تزئین چترهای سه بعدی خود پرداختند.




جلسه چهارم
پایه های اول و دوم کاردستی و خلاقیت با کاغذ پلیسه (بادبزنی) انجام دادند.






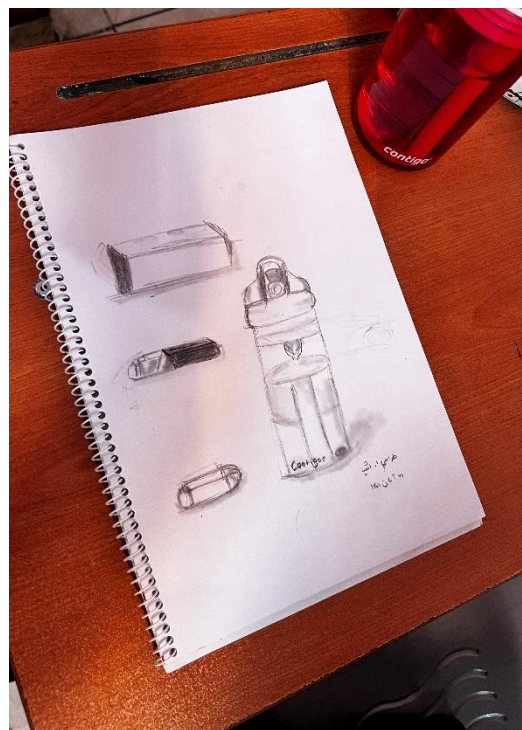

دانش آموزان پایه‌ی سوم نیز به تصویر سازی از ضرب‌المثل های معروف و قدیمی پرداختند.








دوره‌ی دوم

در اولین جلسه از کلاس هنر آبان ماه از دانش آموزان پایه چهارم، پنجم و ششم خواسته شد با توجه به آموزش های جلسات قبل از نحوه طراحی و سایه زدن؛ از یک شی مانند ماگ، بطری آب و ... طراحی کرده و با توجه به منبع نور سایه بزنند.





در دومین جلسه از کلاس هنر دوره‌ی دوم به منظور تقویت مهارت های طراحی و نحوه‌ی درست سایه زدن؛ طراحی از اشیای بی جان به صورت ترکیبی انجام شد. به این صورت که از دانش آموزان خواسته شد با توجه به نمونه های موجود دو شیء یا بیشتر را انتخاب نموده و طراحی و سایه های آن را با توجه به منبع نور و بافت هر شیء کامل کنند.

